

**Résultats de l'enquête
Offre de formation en français
à destination des « primo-arrivants »
Calvados, Manche, Orne**

COMMANDE


- ▶ Dans le cadre du BOP 104 de la DRDJSCS, il s'agissait de réaliser une photographie de l'offre de formation adressée au public dit « primo-arrivants dans le Calvados, la Manche et l'Orne » (commande de décembre 2015)
- ▶ Un comité de pilotage, réuni le 21 janvier 2016 a validé (après quelques modifications mineures) l'enquête par questionnaires réalisés *via* des entretiens.

METHODOLOGIE DE L'ENQUETE (1 / 2)

- ▶ Réalisation d'un questionnaire associé à un entretien
- ▶ 29 répondants sur le territoire des trois départements (impossibilité de contact pour quelques organismes)
- ▶ (1) Réalisation de l'enquête sur le terrain (février/mai 2016).
- ▶ (2) Traitement des données [quali => quanti ; condensation, tri à plat et tri croisé] (mai/juin 2016)
- ▶ (3) Interprétation des résultats et restitution au commanditaire

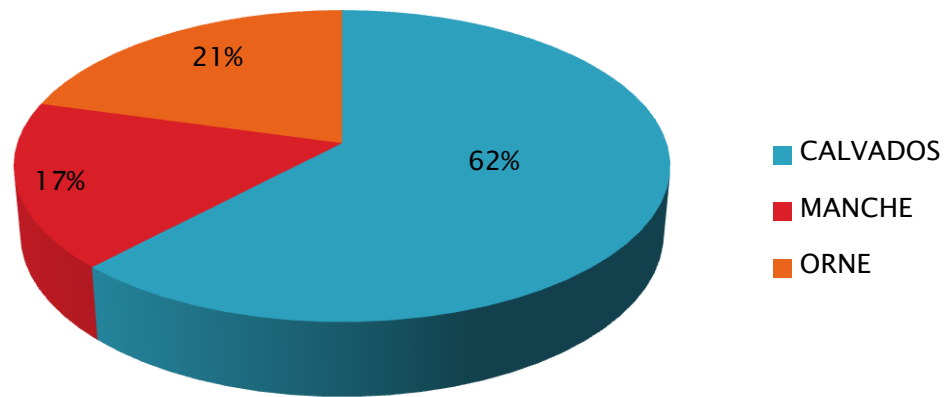
METHODOLOGIE DE L'ENQUETE (2/2)

Thèmes

- ▶ Identité des organismes
 - ▶ Partenariat
 - ▶ Compléments d'information
 - ▶ Public
 - ▶ Pédagogie
 - ▶ Moyens humains et matériels
- 

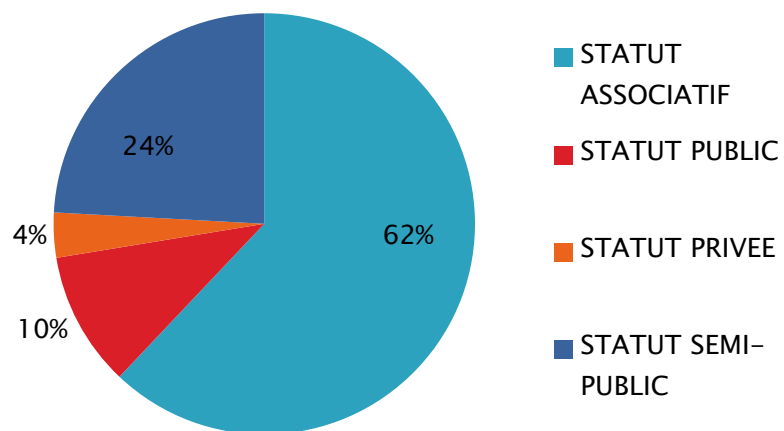
IDENTITE

DEPARTEMENTS



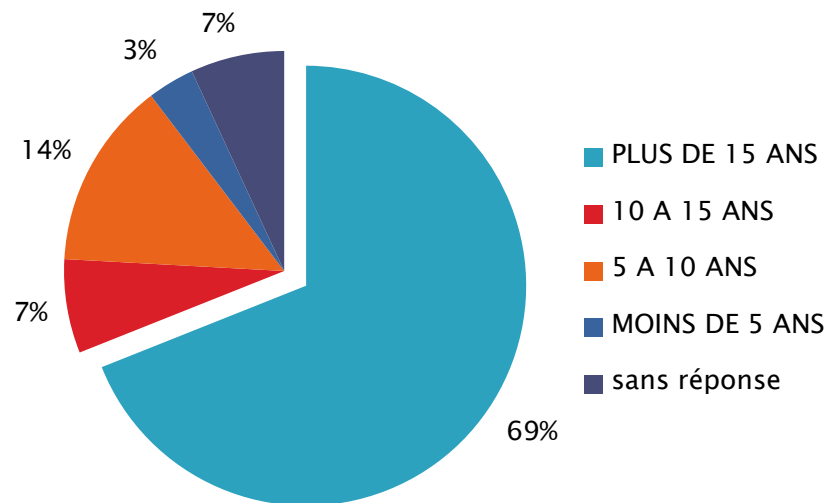
- 18 structures dans le Calvados; 62%
- 5 structures dans la Manche; 17%
- 6 structures dans l'Orne; 21%

STATUT



18/29: statut associatif

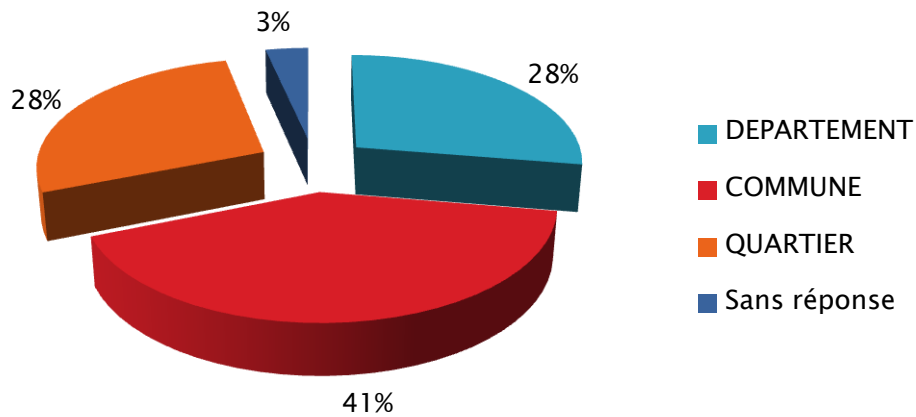
CREATION



69 % ont plus de 15 ans d'existence

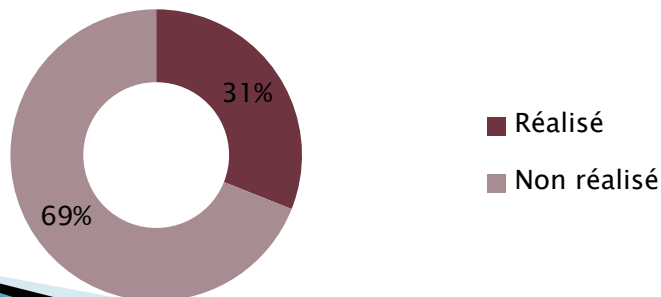
PARTENARIAT

INSCRIPTION SUR LE TERRITOIRE



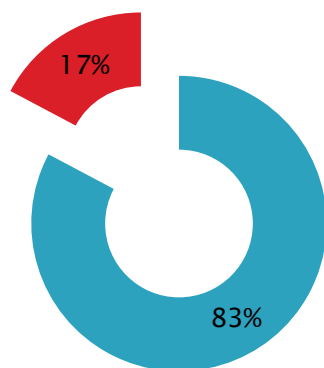
L'inscription sur le territoire est essentiellement de proximité

SUIVI DES PARTICIPANTS



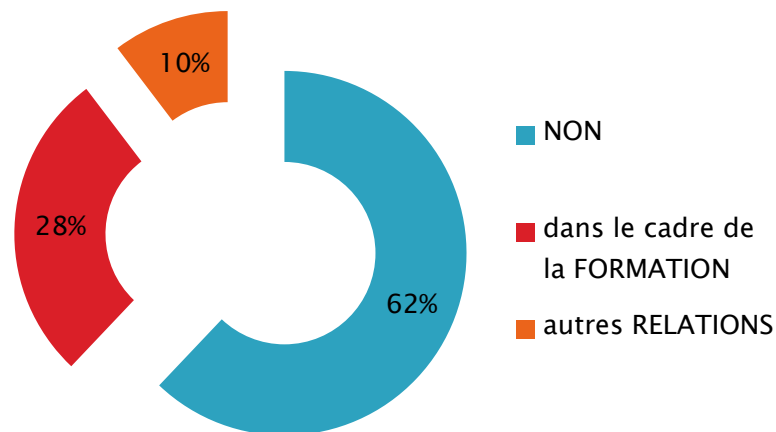
Le suivi des participants n'est pas la priorité des organismes

CONNAISSANCE OFII



■ OUI
■ NON

RELATION OFII

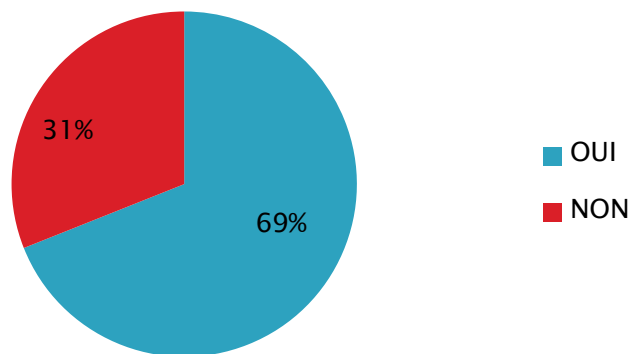


■ NON
■ dans le cadre de la FORMATION
■ autres RELATIONS

83 % des structures ont connaissance de l'OFII, seulement 28 % entretiennent des relations dans le cadre de la formation

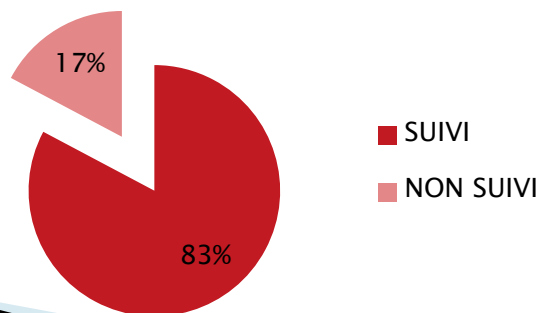
COMPLEMENT D'INFORMATION

DOSSIERS BENEFICIAIRES



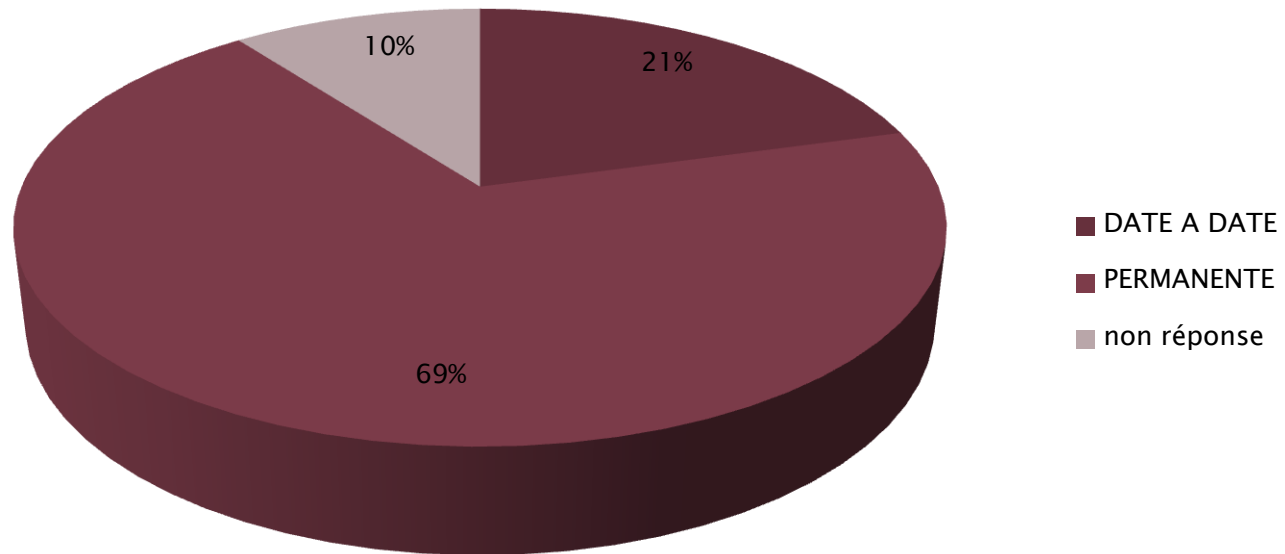
69 % des structures établissent un dossier bénéficiaire (nom, prénom, âge)

ABSENCE/PRESENCE



Absences/présences notifiées pour attestation

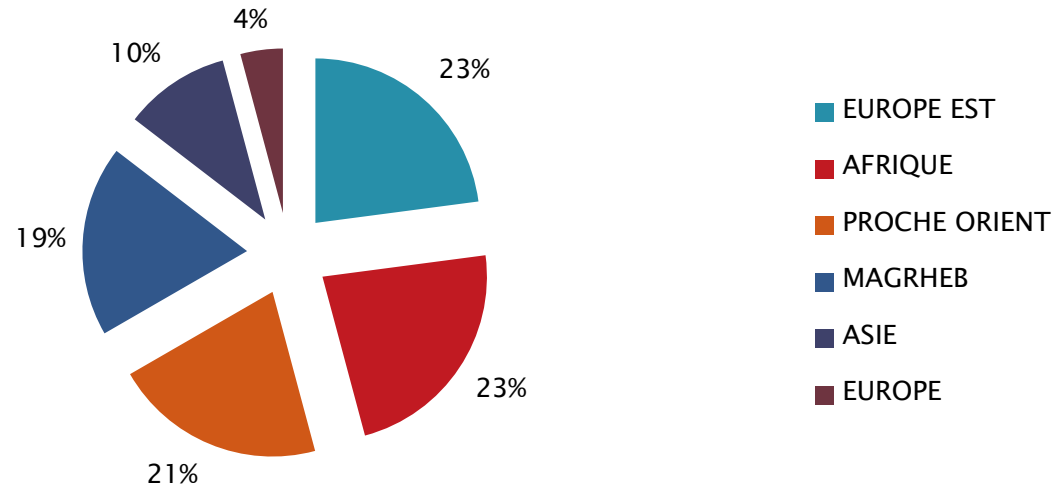
ENTREES/SORTIES



69 % des structures proposent une formation avec inscription permanente, sous réserve de place disponible

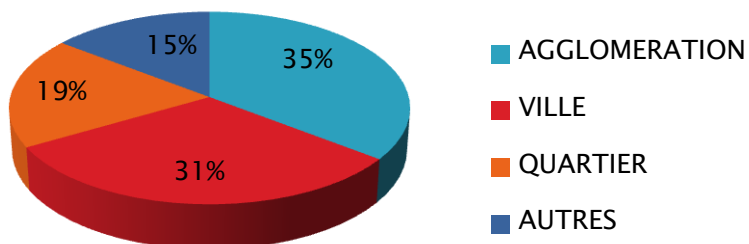
PUBLIC

PAYS D'ORIGINE



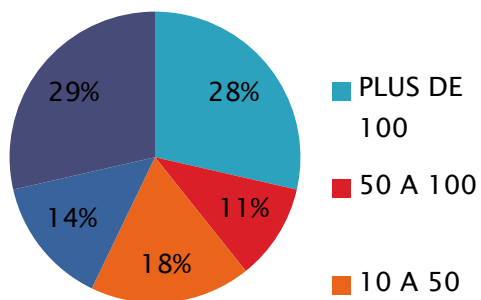
L'origine du public reste hétérogène

AIRE DE RECRUTEMENT



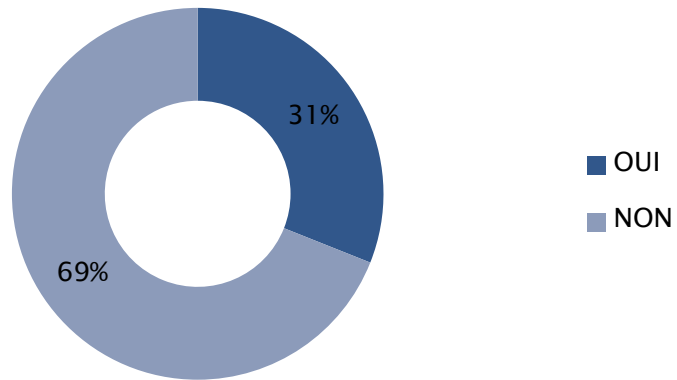
Essentiellement ville et agglomération

FLUX ANNUEL



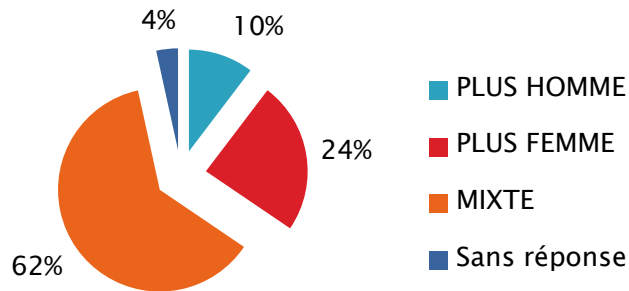
- 28 % des structures accueillent plus de 100 personnes
- 18 structures associatives n'ont pas répondu
- La priorité c'est de répondre aux besoins
- L'obligation de CAI concerne les structures financées par l'OFII

COTISATION



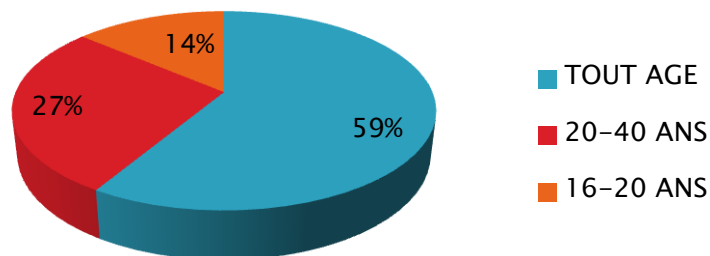
•Généralement gratuite ou peu onéreuse

GENRE



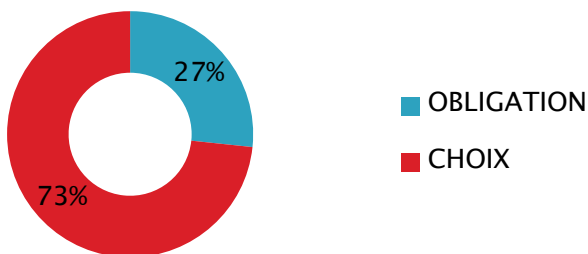
La mixité prime malgré une présence plus importante de femmes que d'hommes

AGE



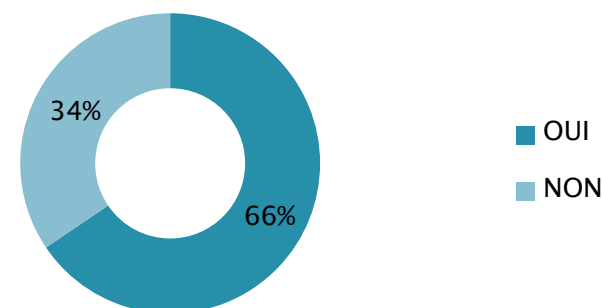
Toutes les tranches d'âges sont représentées.

INSCRIPTION



Pour 73%, l'inscription est un choix

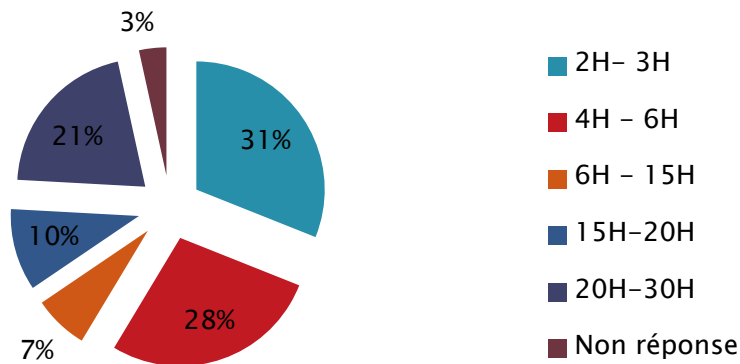
ASSIDUITE



Important taux d'assiduité des apprenants (66%)

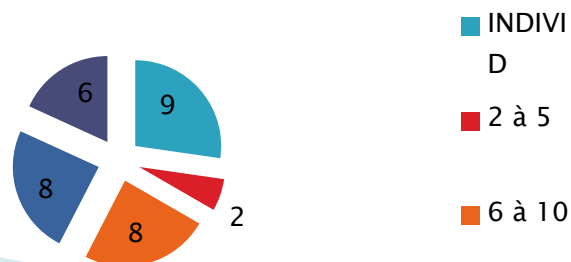
PEDAGOGIE

NOMBRE D'HEURES DE FORMATION



2 à 6 heures par semaine par bénéficiaire

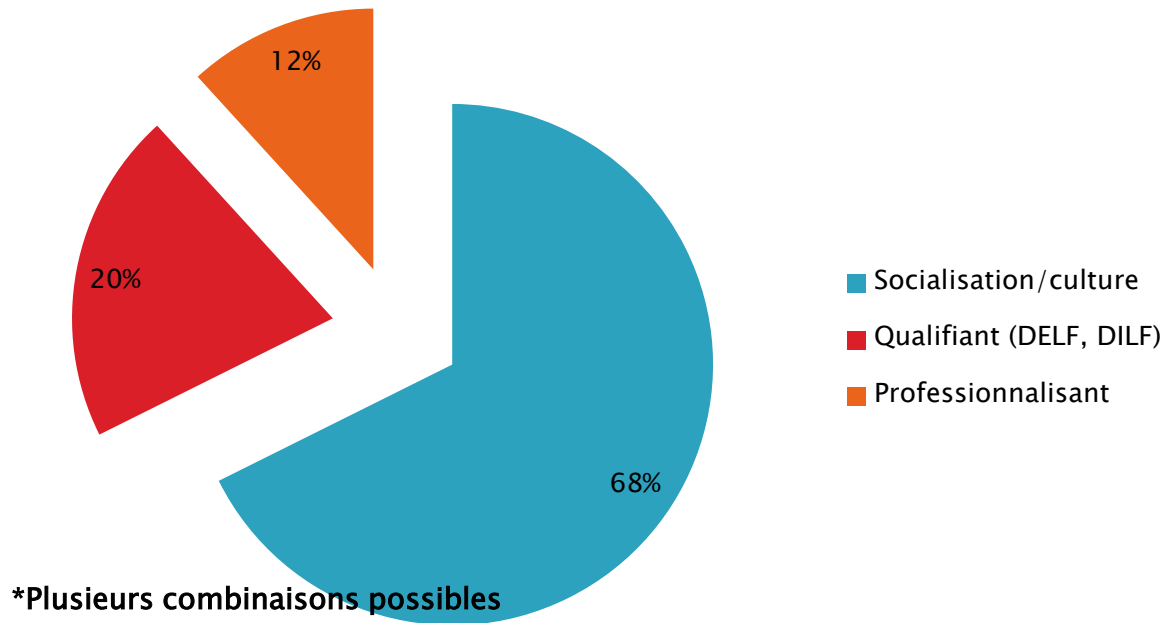
COMPOSITION DES GROUPES EN FORMATION



Composition de groupe propre à chaque structure, pas plus de 20 personnes

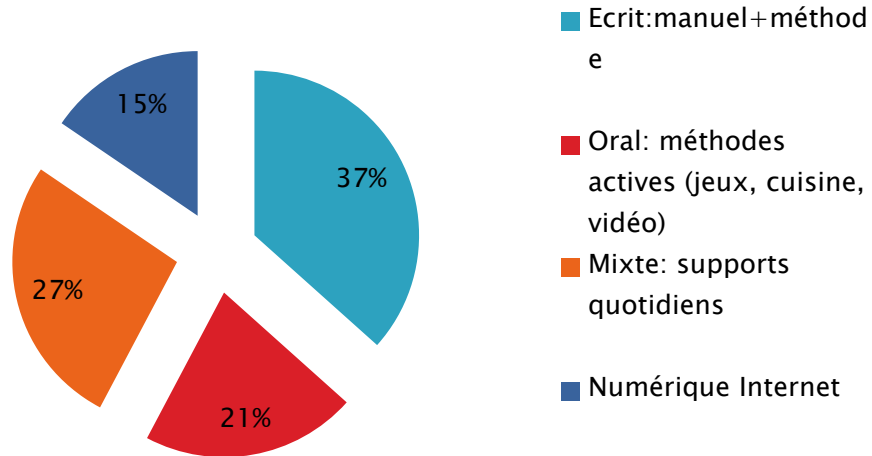
Certaines structures combinent (individuel et groupes)

OBJECTIF DE LA FORMATION



Les objectifs de formation sont à visée socialisante pour 23 structures sur 29

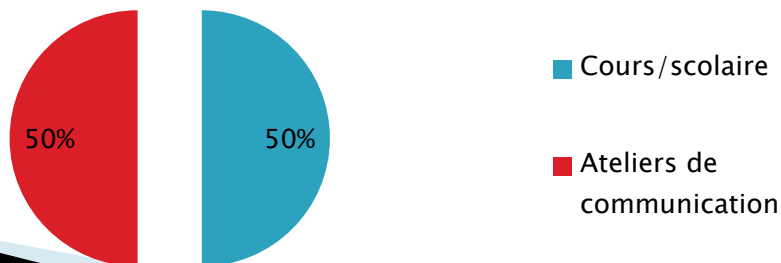
MEDIA PEDAGOGIQUE



* Plusieurs combinaisons possibles

Différents outils pédagogiques

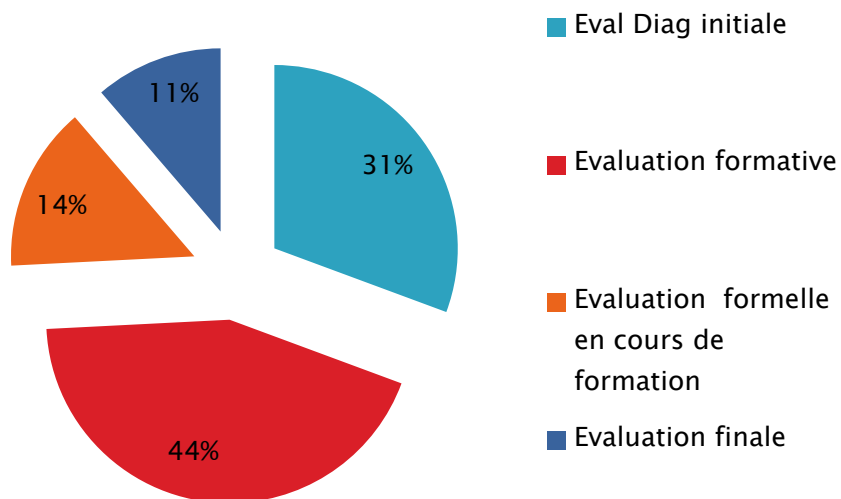
METHODES PEDAGOGIQUES



* Plusieurs combinaisons possibles

Autant de cours classiques que d'ateliers

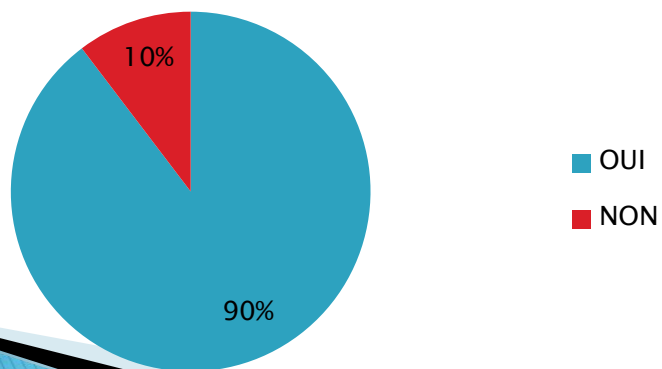
METHODES D'EVALUATION



* Plusieurs combinaison

Importance de l'évaluation formative

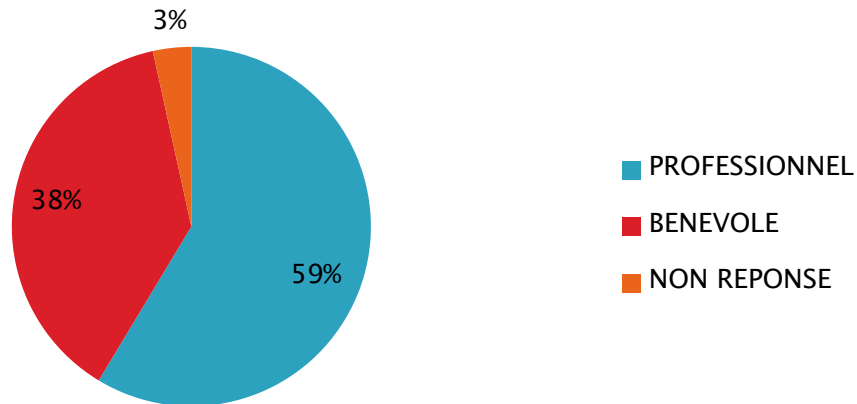
OUVERTURE



90% des structures font une ouverture vers l'extérieur

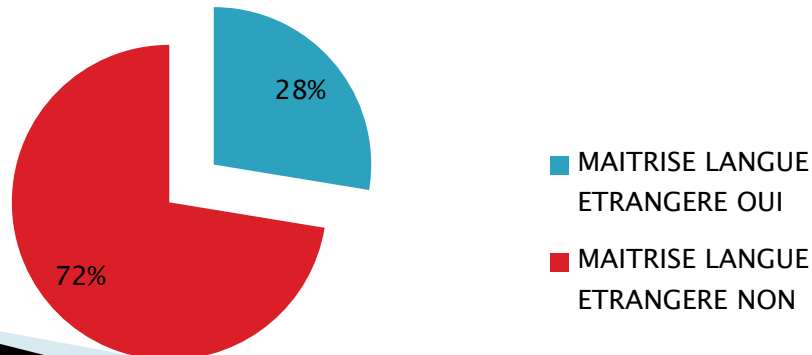
MOYENS HUMAINS

PLACE DES INTERVENANTS



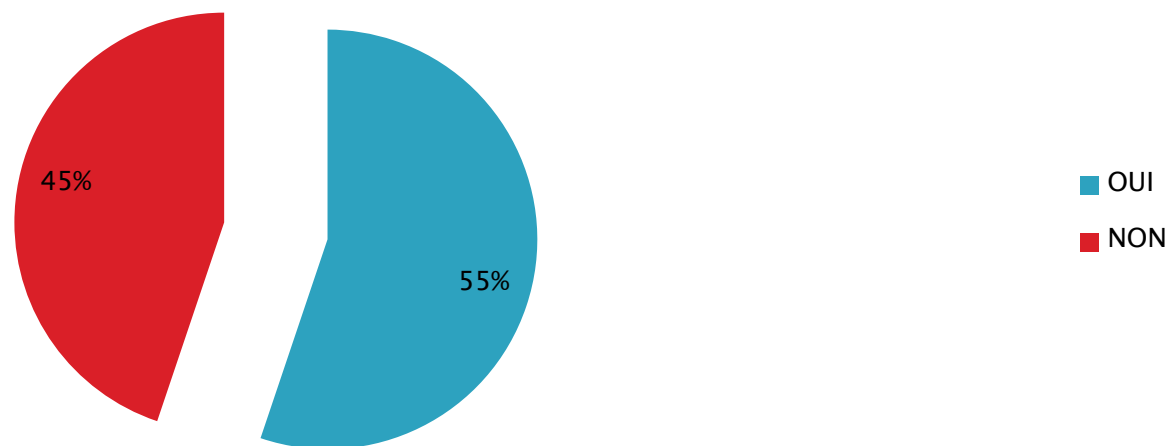
La majorité des formateurs sont des professionnels

MAITRISE D'UNE LANGUE ETRANGERE



Maitrise d'une langue étrangère non-obligatoire

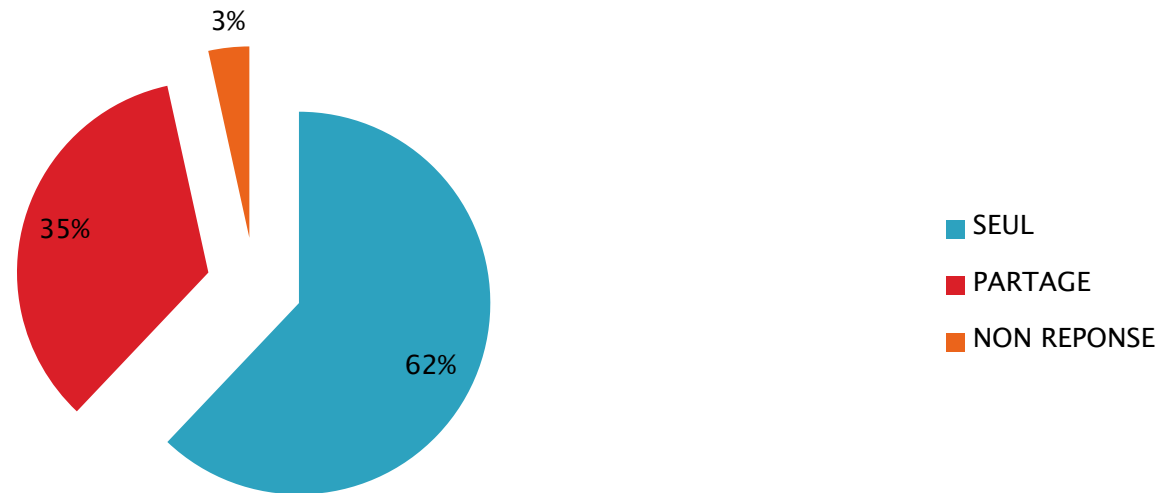
PROPOSITION DE FORMATION AUX FORMATEURS



55 % des formateurs peuvent bénéficier de formation mais le problème reste le financement surtout pour les associations

MOYENS MATERIELS

LES LOCAUX DES STRUCTURES



62 % des structures possèdent leurs propres locaux et
35 % les partagent avec d'autres structures

Données croisées

A) (Structure– associatif/semi public) x (visée de la formation–socialisante ou qualifiante)

ASSOCIATIF/SOCIALISANT

Nombre de structure	SOCIALISANT		
ASSOCIATIF		1(vide)	Total général
1	14	4	18
(vide)	9	2	11
Total général	23	6	29

- La visée socialisante est présente pour 23 structures sur 29
- 14 en structures associatives

ASSOCIATIF/QUALIF

Nombre de structure	QUALIF		
ASSOCIATIF		1 (vide)	Total général
1		4	14
(vide)		3	8
Total général		7	22
			18
			11
			29

La visée qualifiante n'est présente que pour 7 structures sur un total de 29, dont 4 en statut associatif

B) (structure– associatif/semi–public)x(statut intervenant–professionnels /bénévoles)

PROFESSIO/SOCIALIS

Nombre de structure	SOCIALISANTE		
PROFESSIONNELS		1 (vide)	Total général
	1	14	3 17
(vide)		9	3 12
Total général		23	6 29

23 structures à visée socialisante; 14 emploient des professionnels

PROFESSIO/QUALIF

Nombre de structure	QUALIF		
PROFESSIONNELS		1 (vide)	Total général
1		5	12
			17
(vide)		2	10
			12
Total général		7	22
			29

7 structures à visée qualifiante, 5 font appels à des professionnels

C) (Orientation fin de formation– oui ou non) X (structure– associatif ou semi–public)

ASSOCIATIF/ORIENTATION

Nombre de structure	ORIENTATION		
ASSOCIATIF		1 (vide)	Total général
1	7	11	18
(vide)	6	5	11
Total général	13	16	29

SEMI PUB/ORIENTATION

Nombre de structure	ORIENTATION		
SEMI PUB		1 (vide)	Total général
1	5	2	7
(vide)	8	14	22
Total général	13	16	29

13 structures sur 29 font de l'orientation, dont 7 associatives, 5 semi–publiques et une publique

D) OFII

CONNAISSANCE OFII/ASSOC

Nombre de structure	ASSOCIATIF		
CONNAISSANCE OFII		1 (vide)	Total général
	1	16	8
(vide)		2	3
Total général		18	11
			24
			5
			29

CONNAISSANCE OFII/SEMI PUB

Nombre de structure	SEMI PUB		
CONNAISSANCE OFII		1 (vide)	Total général
	1	6	18
(vide)		1	4
Total général		7	22
			24
			5
			29

Une grande majorité des structures a connaissance de l'OFII

- 16 associatives
- 6 semi-publiques

RELATION.OFII FORM/ASSOCIATIF

	ASSOCIATIF		
Nombre de structure			
RELAT OFII FORM		1 (vide)	Total général
1	6	2	8
(vide)	12	9	21
Total général	18	11	29

- Au niveau des relations avec l'OFFI, seulement 8 structures concernées dont 6 associatives sur 29.
- Appel d'offre de l'OFII

RELATION.OFII FORM/ 20à30H

Nombre de structure	20à30H		
RELAT OFII FORM	1	(vide)	Total général
1	5	3	8
(vide)	1	20	21
Total général	6	23	29

RELATION.OFII FORM/EVAL FORM

Nombre de structure	EVAL FORM		
RELAT OFII FORM	1	(vide)	Total général
1	7	1	8
(vide)	20	1	21
Total général	27	2	29

Sur les 8 structures

- ❖ 5 proposent 20 à 30 h de cours/ semaine (cadre signature CAI)
- ❖ 7 mettent en place des évaluations formatives

Sélection de points de synthèse ou points de tension

- ▶ Poids du milieu associatif, mais segmentation bénévoles/professionnels
 - ▶ Localisation hypertrophiée sur l'agglomération caennaise
 - ▶ Préoccupation faible des opérateurs de formation du CAI : la demande réelle prime ; peu de priorité accordée au dossier d'accueil
 - ▶ Tension sur les objectifs de formation : articuler socialisation et qualifiant
- 